













# Alhambra

PRISLISTE PR. 1. januar 2012

Model	Motor		Pris	Km/l	Halvårlig ejeravgift	Energi mærke
<b>Basic</b>	1,4 TSI 150 hk	(5-sæder)	386.900	13,9	1.580	
<b>Reference</b>	1,4 TSI 150 hk	(7-sæder)	436.900	13,9	1.580	
	1,4 TSI DSG 150 hk	(7-sæder)	466.900	13,2	1.840	
	2,0 TDI 140 hk	(7-sæder)	463.900	17,9	1.980	
	2,0 TDI DSG 140 hk	(7-sæder)	493.900	17,5	1.980	
<b>Style</b>	1,4 TSI 150 hk	(7-sæder)	464.900	13,9	1.580	
	1,4 TSI DSG 150 hk	(7-sæder)	495.900	13,2	1.840	
	2,0 TSI DSG 200 hk	(7-sæder)	515.900	11,8	2.100	
	2,0 TDI 140 hk	(7-sæder)	495.900	17,9	1.980	
	2,0 TDI DSG 140 hk	(7-sæder)	525.900	17,5	1.980	
	2,0 TDI 170 hk	(7-sæder)	506.900	17,2	2.310	
	2,0 TDI DSG 170 hk	(7-sæder)	536.900	16,9	2.310	

SEAT Alhambra leveres med Mobilitetsservice og 12 års rustgaranti. Priser ekskl. leveringsomkostninger kr. 3.680,-  
Brændstofforbrug ved blandet kørsel i henhold til EU-direktiv 80/1268-1999/100/EC.

Udvalgt fabriksmonteret ekstraudstyr	Basic	Reference	Style	Pris
Bluetooth inkl. multifunktionsrat	-	0	-	10.200
Bluetooth	-	-	0	7.700,-
Boal Metalfarve	0	0	0	18.300,-
Elektriske skydedøre og bagklap	-	-	0	19.300,-
Fartpilot	0	0	S	4.100,-
Integreret barnesæde i 2. sæderække	0	0	0	4.100,-
Metalfarve	0	0	0	10.200,-
Mørktonede ruder bag	0	0	0	5.000,-
Parallel Parkeringsassistance	-	-	0	16.200,-
Parkeringssensor for og bag	-	0	-	9.100,-
Salsa Red standardfarve	0	0	0	4.600,-
Tagræling, sort	0	0	S	4.100,-
Vinterpakke (Opvarmede forsæder og -sprinklerdyser samt forlygtevaskere)	0	S	S	7.200,-
Teknikpakke 2: Navigation RNS315 inkl. Bluetooth samt optisk parkerings sensor for og bag med "rear assist" kamera	-	-	0	22.300,-
LifeStyle pakke: 16" letmetalfølge, krom interiør pakke, multifunktionsrat, SEAT soundsystem 2.0 inkl. 8 højttalere, tågeforlygter med statisk kurvelys	0	0	S	13.200,-

S = Standard, 0 = Option, - = Ikke tilgængeligt  
Enkelte valg af ekstraudstyr kan begrænse muligheden for tilvalg af andet ekstraudstyr.

Importør: Skandinavisk Motor Co. A/S, DK-2605 Brøndby

SEAT forbeholder sig ret til at foretage ændringer uden forudgående varsel i forhold til ovennævnte specifikationer. Der tages forbehold for trykfejl.

# SEAT



# Alhambra

STANDARDUDSTYR PR. 1. JANUAR 2012

	Basic	Reference	Style
<b>SIKKERHED OG SIKRING</b>			
7 airbags (2 foran, 2 side- og 2 gardinairbags samt knæairbag i førersiden)	S	-	-
9 airbags (2 foran, 4 side- og 2 gardinairbags samt knæairbag i førersiden)	-	S	S
ABS-bremser med EBD (elektronisk bremsekraftfordeling)	S	S	S
Børnesikring af bagdørene, betjent fra førersæde	S	S	S
Deaktivering af passagerairbag foran	S	S	S
Dæktryk overvågning	-	S	S
Elektrisk håndbremse	S	S	S
Elektrisk lyslængderegulering	S	S	S
ESP (elektronisk stabilitetsprogram) med EBA (elektronisk bremse assistance)	S	S	S
Fjernbetjent centrallås	S	S	S
Hovedstøtter ved alle siddepladser (justerbare)	S	S	S
ISOFIX system på 2. sæderække (3 stk)	S	S	S
Selealarmer for fører- og passagersæde	S	S	S
Servostyring, hastighedsreguleret	S	S	S
Sikkerhedsseler: 3 punktseler ved alle pladser m. selestrammer	S	S	S
Start/Stop teknologi (ikke 2.0 TSI (200hk))	S	S	S
<b>UDVENDIGT UDSTYR</b>			
Dørgreb, karrosserifarvede	-	S	S
Forlygtevaskere	-	S	S
Halogenforlygter og blinklys under fælles klart glas	S	S	S
Kofangere i karrosserifarve	S	S	S
Lyssensor, tænder automatisk nærlys i lygtetændingstid	-	-	S
Opvarmede sprinklerdyser	-	S	S
Regnsensor	-	-	S
Sidespejle, karrosserifarvede med integrerede LED blinklys	-	S	S
Sidespejle, elektrisk indstillelige og opvarmede	S	S	S
Sidespejle, elektrisk foldbare	-	-	S
Skydedøre i side	S	S	S
Tagræling, sort	O	O	S
Tågeforlygter med statisk kurvelys (Del af LifeStyle pakke)	O	O	S
<b>INDVENDIGT UDSTYR</b>			
2 kopholdere foran og 2 bagerst	-	S	S
12V stik foran og i bagagerum	S	S	S
Armlæn foran, justerbart i højde- og længderetning	-	-	S
Automatisk nedblændeligt bakspejl	-	-	S
Bagagerumsdækken, fleksibelt	-	-	S
Climatic - semi-automatisk aircondition	S	-	-
Climatronic - 3-zoners fuldautomatisk klima anlæg	-	S	S
Fartpilot	O	O	S
Flyborde, bag på forsæde ryglæn	-	-	S
Handskerum, afkolet	S	S	S
Kørecomputer	S	S	S
Make-up spejle integreret i solskærme / med lys	S/-	S/-	S/S
MDI (kombineret AUX og USB port)	-	-	S
Rat, multifunktion og læderbeklædt	-	-	S
Rat, multijusterbart rat	S	S	S
SEAT Sound System 1.0, radio/CD med 4 højttalere	S	S	-
SEAT Sound System 2.0, radio/CD med 8 højttalere (Del af LifeStyle pakke)	O	O	S
Sideruder, elektrisk betjente for og bag	S	S	S
Solskærme, integrerede i sidedøre	-	-	S
Sæde, førerside, højdejusterbart	S	S	S
Sæde, førerside med lændestøtte og elektrisk justerbart ryglæn	-	-	S
Sæde, passagerside foran, højdejusterbart	-	-	S
Sæder, 2. sæderække med 3 individuelle sæder med easy entry funktion	S	S	S
Udendørs termometer	S	S	S
Varme i forsæder	-	S	S
<b>DÆK OG FÆLGE</b>			
16" stålfælge med heldækkende hjulkapsler og 205/60 mobilitedækk	S	S	-
16" letmetalfælge "Izaros" med 215/60 mobilitedækk (Del af LifeStyle pakke)	O	O	S

S = standardudstyr    O = ekstraudstyr    - = ikke muligt  
Enkelte valg af ekstraudstyr kan begrænse muligheden for valg af andet ekstraudstyr.

Importør: Skandinavisk Motor Co. A/S, DK-2605 Brøndby

SEAT forbeholder sig ret til at foretage ændringer uden forudgående varsel i forhold til ovennævnte specifikationer. Der tages forbehold for trykfejl.

# SEAT



# Alhambra

TEKNISKE SPECIFIKATIONER PR. 1. JANUAR 2012

Brændstof	BENZIN				DIESEL			
Motor	1.4TSI	1.4TSI	1.4 TSI DSG	2.0 TSI DSG	2.0 TDI	2.0 TDI DSG	2.0 TDI	2.0 TDI DSG
HK	150 hk	150 hk	150 hk	200 hk	140 hk	140 hk	170 hk	170 hk
Emissionsnorm	EU5	EU5	EU5	EU5	EU5	EU5	EU5	EU5
Basic	X							
Reference		X	X		X	X		
Style		X	X	X	X	X	X	X
Maks. effekt hk (kW) ved omdrejninger	150 (110) 5800	150 (110) 5800	150 (110) 5800	200 (147) 5100	140 (103) 4200	140 (103) 4200	170 (125) 4200	170 (125) 4200
Maks. drejningsmoment Nm / ved omdrejninger	240 1500 - 4000	240 1500 - 4000	240 1500 - 4000	280 1700 - 5000	320 1750- 2500	320 1750- 2500	350 1750- 2500	350 1750- 2500
Tophastighed km/t	197	197	199	221	194	191	210	204
Acceleration 0-100 km/t (sek.)	10,7	10,7	9,9	8,3	10,9	10,9	9,5	9,8
Bykørsel km/l	10,9	10,9	10,6	8,6	14,5	14,5	13,7	14,9
Landevejskørsel km/l	16,4	16,4	15,2	14,9	20,4	20,0	20,0	18,5
<b>Kombineret kørsel km/l</b>	<b>13,9</b>	<b>13,9</b>	<b>13,2</b>	<b>11,8</b>	<b>17,9</b>	<b>17,5</b>	<b>17,2</b>	<b>16,9</b>
CO <sub>2</sub> emission	167	167	178	198	146	149	152	154
Transmission	6 trins manuel	6 trins manuel	6 trins DSG	6 trins DSG	6 trins manuel	6 trins DSG	6 trins manuel	6 trins DSG
Affjedring, foran	McPherson-fjedreben							
Affjedring, bag	Skruefjedre og teleskopstøddæmpere							
Hjulophæng, foran	Fjederben og (nederste) trianglearm (retningstabilisator)							
Hjulophæng, bag	4-leddet aksel med integreret stabilisator							
Ventilerede bremsekiver for, i mm	314 x 30	314 x 30	314 x 30	314 x 30	314 x 30	314 x 30	314 x 30	314 x 30
Bremsekiver, bag i mm	282 x 12	282 x 12	282 x 12	282 x 12	282 x 12	282 x 12	282 x 12	282 x 12
Fælge - Basic	6,5 x 16"							
Dæk - Basic	205/60 R16							
Fælge - Reference		6,5 x 16"	6,5 x 16"	6,5 x 16"	6,5 x 16"	6,5 x 16"		
Dæk - Reference		205/60 R16	205/60 R16	205/60 R16	205/60 R16	205/60 R16		
Fælge - Style		6,5 x 16"	6,5 x 16"	6,5 x 16"	6,5 x 16"	6,5 x 16"	6,5 x 16"	6,5 x 16"
Dæk - Style		215/60 R16	215/60 R16	215/60 R16	215/60 R16	215/60 R16	215/60 R16	215/60 R16
Længde / bredde / højde i mm	4854 / 1904 / 1720							
Akselafstand i mm	2919							
Sporvidde for / bag i mm	1.557 -1569 / 1605 - 1617							
<b>Maks. bagagerumskapacitet (L)</b>								
<b>Basic (5 sæder)</b>								
- Lastet til vindue	809							
- Lastet til loft	1.339							
Med 2. sæderække nedfældet	2.430							
<b>Reference + Style (7 sæder)</b>								
- Lastet til vindue								267
Med 3. sæderække nedfældet								
- Lastet til vindue								658
- Lastet til loft								1.167
Med 2.+3. sæderække nedfældet								2.297
Brændstoftankkapacitet i ltr.	70							
Køreklar vægt	1823	1871	1890	1938	1922	1951	1942	1951
Totalvægt	2290	2480	2500	2530	2510	2540	2530	2540
<b>Anhængervægt (kg):</b>								
Med bremser	1.800	1.800	1.800	2.000	2.200	2.200	2.200	2.200
Uden bremser	750	750	750	750	750	750	750	750

Brændstofforbrug ved blandet kørsel i henhold til EU-direktiv 80/1268-1999/100/EC.  
Brændstoføkonomi og vægte varierer med udstyr.

Importør: Skandinavisk Motor Co. A/S, DK-2605 Brøndby

SEAT forbeholder sig ret til at foretage ændringer uden forudgående varsel  
i forhold til ovennævnte specifikationer. Der tages forbehold for trykfejl.